

NEW
**XPANDER
CROSS**
HEV



REDEFINING DRIVING SENSATION

NEW XPANDER CROSS HEV ยกระดับทุกประสบการณ์การขับขึ้นไปอีกขั้น ด้วยชุดพลังพลไฮบริดใหม่ ถ่ายทอดและพัฒนาจากเทคโนโลยี Plug-in Hybrid ผสานการทำงานอย่างลงตัวของเครื่องยนต์และมอเตอร์ไฟฟ้ากำลังสูง ให้พลังขับเคลื่อนมีประสิทธิภาพสูงสุด ทั้งยังโดดเด่นด้วยดีไซน์สปอร์ต ให้ลุคได้มากกว่า ทั้งในเมืองและนอกเมือง

พร้อม..ให้คุณสร้างเรื่องราวผจญภัยใหม่ๆ ในแบบที่ต้องการ
สัมผัสพลังใหม่ ความรู้สึกใหม่...ให้ชีวิตไปได้ไกลกว่าเดิม





e:MOTION

สัมผัสประสบการณ์การขับขี่...ที่โดดเด่นเหนือกว่าด้วย MITSUBISHI e:MOTION ประสบการณ์การขับขี่ที่สมบูรณ์แบบ เต็มเปี่ยมไปด้วยพลังและมั่นใจในทุกเส้นทาง ฝสานการทำงานของ 3 ชุดยอดเทคโนโลยีอันเป็นเอกลักษณ์เฉพาะของมิทซูบิชิ มอเตอร์ส อันได้แก่ ขุมพลังไฮบริดที่ทรงพลัง ให้อัตราเร่งดี ขับขี่นุ่มนวล ไร้เสียงรบกวน ฝสานการทำงานกับ 7 DRIVE MODE ให้คุณพร้อมในทุกเส้นทาง และมั่นใจในทุกโค้งด้วย AYC สร้างสุนทรียภาพการขับขี่ตลอดการเดินทาง



HYBRID SYSTEM

ขับเคลื่อนเต็มกำลังด้วยขุมพลังไฮบริด เต็มรูปแบบ ใหม่! ครั้งแรกของมิทซูบิชิ มอเตอร์ส ฝสานการทำงานของเครื่องยนต์ 1.6L MIVEC และมอเตอร์ไฟฟ้ากำลังสูง ปรับเปลี่ยนการทำงานของระบบขับเคลื่อนอัตโนมัติ ตั้งแต่การออกตัว การขับขี่ความเร็วต่ำ และความเร็วสูง เพื่อเพิ่มประสิทธิภาพสูงสุดในทุกจังหวะของการเดินทาง พร้อมทั้งอัตราสิ้นเปลืองเชื้อเพลิงที่ดีขึ้น

5 YEARS
HYBRID SYSTEM WARRANTY
UNLIMITED MILEAGE

รับประกัน 5 ปีแรกทั้งระบบแบบไม่จำกัดระยะทาง ประกอบด้วย แบตเตอรี่ขับเคลื่อน ชุดควบคุมพลังงานไฟฟ้าขับเคลื่อน มอเตอร์ไฟฟ้าขับเคลื่อนล้อหน้า เครื่องกำเนิดไฟฟ้า ระบบส่งกำลัง (TRANSAXLE) และชุดจัดการแบตเตอรี่

10 YEARS
BATTERY WARRANTY
UNLIMITED MILEAGE

โดยบริษัทฯ พยายามจะหาวิธีปรับแก้เฉพาะแบตเตอรี่ขับเคลื่อนไฮบริดเพียงอีก 5 ปี (ตั้งแต่ปีที่ 6-10) ทั้งนี้ขึ้นอยู่กับอายุการใช้งานระดับดังกล่าวเป็นไปตามที่บริษัทฯ กำหนด โปรดศึกษารายละเอียดเพิ่มเติมในหนังสือคู่มือการใช้งานรถยนต์

จุดเด่น ระบบไฮบริดของมิทซูบิชิ มอเตอร์ส

ขับขี่นุ่มนวล ไร้เสียงรบกวน

อัตราเร่งดีเยี่ยม

ประหยัดน้ำมัน

POWER DRIVE CONTROL UNIT
ชุดควบคุมพลังงานไฟฟ้าขับเคลื่อน

1.6L DOHC MIVEC ENGINE
เครื่องยนต์ใหม่เบนซิน 1.6L

GENERATOR
เครื่องกำเนิดไฟฟ้า

TRANSAXLE
ระบบส่งกำลัง

DRIVE BATTERY
แบตเตอรี่ขับเคลื่อนระบบไฮบริด

FRONT ELECTRIC MOTOR
มอเตอร์ไฟฟ้าขับเคลื่อนล้อหน้า

การทำงานของระบบไฮบริด เต็มรูปแบบ

SPEED



START

SUBURB

UPHILL

HIGHWAY

DOWNHILL

EV DRIVE

HYBRID DRIVE - SERIES

HYBRID DRIVE - PARALLEL

POWER REGENERATION

ขณะออกตัว

ขับเคลื่อนด้วยมอเตอร์ไฟฟ้า โดยใช้พลังงานจากแบตเตอรี่ 100% เงียบและให้พลังงานสะอาดปราศจากการใช้เชื้อเพลิงและการปล่อยก๊าซ CO₂

ขณะเร่งความเร็วหรือขับขี่ด้วยความเร็วปานกลาง

ขับเคลื่อนด้วยมอเตอร์ไฟฟ้า โดยเครื่องยนต์จะทำงานเพื่อสร้างกระแสไฟฟ้าเข้าแบตเตอรี่ เพื่อเพิ่มประสิทธิภาพและกำลังในการขับเคลื่อน ซึ่งจะสลับกับ EV DRIVE เมื่อมีปริมาณแบตเตอรี่เพียงพอ

ขณะขับขี่ด้วยความเร็วสูงหรือคงที่

ขับเคลื่อนด้วยเครื่องยนต์ซึ่งฝสานการทำงานร่วมกับมอเตอร์ไฟฟ้า โดยเครื่องยนต์ยังคงทำหน้าที่สร้างกระแสไฟฟ้าเข้าสู่แบตเตอรี่ ระบบจะปรับเข้าสู่ HYBRID DRIVE - SERIES หรือ EV DRIVE ตามความเหมาะสม เพื่อเพิ่มประสิทธิภาพในการขับเคลื่อน

ขณะลดความเร็วหรือลงทางลาดชัน

ระบบจะเปลี่ยนพลังงานที่เกิดขึ้นเป็นพลังงานไฟฟ้า และนำกระแสไฟฟ้ากลับเข้าสู่แบตเตอรี่

COMPLETED DRIVING SENSATION

สมรรถนะการขับขี่อันทรงพลัง แต่ยังคงสุนทรียภาพการขับขี่ที่นุ่มนวล
เจียบ ด้วยเทคโนโลยีฟูลไฮบริดเอกลักษณ์เฉพาะของมิตซูบิชิ มอเตอร์ส
มอบประสบการณ์ที่เหนือกว่า เร่งแซงเต็มกำลัง ลุยได้ตั้งใจแต่ยังคงไว้
ซึ่งอัตราการประหยัดน้ำมันที่ดีเยี่ยม



มอเตอร์ไฟฟ้า
แรงบิดสูงสุด

255
นิวตัน - เมตร



ลุยได้ทุกสภาพถนน ทุกการเดินทางในแบบที่ต้องการด้วยตัวคุณเอง กับ 7 DRIVE MODE สามารถปรับโหมดการขับขี่ที่เพียงปลายนิ้วสัมผัส รองรับทุกจุดหมายอย่างไร้กังวล ทั้ง NORMAL (ถนนทั่วไป), WET (ถนนเปียก), GRAVEL (ถนนลูกรัง), TARMAC (ถนนลาดยาง), MUD (ถนนโคลน), CHARGE (โหมดการชาร์จ), EV PRIORITY (โหมดพลังงานไฟฟ้า 100%)

NORMAL MODE



RELIABLE & CONFIDENT ACTIVE YAW CONTROL - AYC

ระบบควบคุมการขับเคลื่อน และสมรรถนะเข้าโค้ง AYC
 สัมผัสประสบการณ์ความปลอดภัยเหนือระดับ ด้วย MITSUBISHI e:MOTION เอกสิทธิ์เฉพาะมิตซูบิชิ มอเตอร์ส คิดค้นพัฒนาเพื่อให้คุณมั่นใจกับทุกจุดหมายปลายทางด้วย AYC ระบบควบคุมการทำงานของล้อด้านในและด้านนอกขณะเข้าโค้ง ให้ทำงานสัมพันธ์กันและรักษาสมดุลของตัวรถ เพื่อรักษาเสถียรภาพให้การขับขี่ในทุกโค้งเต็มเปี่ยมไปด้วยความมั่นใจ

7 DRIVE MODE

ไปได้ทุกสภาพถนน ตอบทุกโจทย์การผจญภัย สร้างประสบการณ์การเดินทางไร้ข้อจำกัด



BEYOND STYLISH BEYOND LIMITS

PREMIUM SUV 7 ที่นั่ง ดีไซน์สปอร์ต โฉบเฉี่ยว
เอกลักษณ์เฉพาะไม่ซ้ำใคร โดดเด่นทุกองศา
สะท้อนตัวตนที่เป็นคุณ



ADVANCED DYNAMIC SHIELD DESIGN WITH BLUE ACCENT

ดีไซน์หน้ารถออกแบบให้มีมิติด้วย ADVANCED DYNAMIC SHIELD
ทรงพลังมีเอกลักษณ์ พร้อมเส้นสายสีฟ้าดีไซน์สปอร์ต

LED LIGHTING PACKAGE

- LED DRL-DAYTIME RUNNING LIGHT
ไฟส่องสว่างเวลากลางวันแบบ LED
- LED LOW AND HIGH BEAM HEADLIGHT
ไฟหน้าแบบ LED
- AUTOMATIC HEADLIGHT
ระบบควบคุมการเปิด-ปิดไฟหน้าแบบอัตโนมัติ
- LED FRONT FOG LIGHT
ไฟตัดหมอกหน้าแบบ LED



LED REAR COMBINATION LIGHT WITH LED HIGH-MOUNT STOP LIGHT

ไฟท้ายแบบ LED พร้อมไฟเบรกดวงที่ 3 แบบ LED



17" MACHINE FINISHED TWO-TONE ALLOY WHEELS WITH BLUE ACCENT AND DISC BRAKE

ล้ออัลลอยทูโทน ขนาด 17 นิ้ว พร้อมชุดแต่งสีฟ้าดีไซน์สปอร์ต และดิสก์เบรก 4 ล้อ
มั่นใจ ปลอดภัยยิ่งขึ้น

HIGH GROUND CLEARANCE

ให้คุณผจญภัยได้มากขึ้นในทุกสภาพถนน
ในขณะที่ยอดศูนย์ถ่วงมีระยะต่ำลง เพิ่มประสิทธิภาพในการยึดเกาะถนน



205 mm.



IMMERSIVE EXPERIENCE

ให้คุณเต็มอิ่มกับทุกประสบการณ์การเดินทางได้มากกว่าที่เคย ด้วยห้องโดยสารหรูหรา พรีเมียม นั่งสบายรองรับทุกสรีระ ออกแบบด้วยความประณีตในทุกรายละเอียด ภายใต้แนวคิดการออกแบบ HORIZONTAL AXIS ให้ทัศนวิสัยที่ดีเยี่ยมแก่ผู้ขับขี่ พร้อมอุปกรณ์อำนวยความสะดวกเพิ่มเติมสำหรับทุกคนในครอบครัว



DIGITAL A/C CONTROL WITH MAX COOL FUNCTION AND MICRON AIR FILTRATION (FOR PM 2.5)

ระบบปรับอากาศแบบดิจิทัลพร้อมฟังก์ชัน Max Cool เย็นสบายกับใจด้วยการสั่งงานเพียงปุ่มเดียว พร้อมปกป้องคนที่คุณรักด้วยแผ่นกรองอากาศ PM 2.5



9" TOUCHSCREEN DISPLAY WITH BLUETOOTH, APPLE CARPLAY AND ANDROID AUTO

ระบบจอสัมผัสขนาด 9 นิ้ว* พร้อมรองรับการเชื่อมต่อ Bluetooth, Apple CarPlay และ Android Auto** พร้อมให้คุณเชื่อมต่อทุกความบันเทิงอย่างง่ายดาย



LEATHER WRAPPED STEERING WHEEL WITH REMOTE CONTROL AND HANDS-FREE SWITCH

สวิตช์ควบคุมระบบเครื่องเสียง พร้อมปุ่มรับสาย-วางสายโทรศัพท์ และควบคุมด้วยเสียงบนพวงมาลัยหุ้มหนังดีไซน์ใหม่ สปอร์ตพรีเมียม เพื่อการควบคุมการขับขี่ที่แม่นยำ

CRUISE CONTROL SYSTEM

ลดความเมื่อยล้าในการขับขี่ทางไกลด้วยระบบล็อกความเร็วบนพวงมาลัย



NEW 8" COLOR LCD METER

ชัดเจนด้วยจอแสดงผลแบบ LCD ขนาด 8 นิ้ว ดีไซน์ใหม่ ความคมชัดสูง ปรับเปลี่ยนได้ 2 รูปแบบ พร้อมแสดงผลการจ่ายไฟ และชาร์จไฟของระบบไฮบริด ให้คุณไม่พลาดทุกข้อมูลการขับขี่



ELECTRIC SHIFT

ทันสมัยและสะดวกสบายด้วย ELECTRIC SHIFT ควบคุมการขับเคลื่อนด้วยระบบเกียร์ไฟฟ้า 100% ตอบสนองการสั่งการอย่างรวดเร็วและนุ่มนวล

ELECTRIC AUTO PARKING BRAKE WITH BRAKE AUTO HOLD

ระบบเบรกมือไฟฟ้าอัตโนมัติ พร้อม Brake Auto Hold สะดวกสบายไม่ต้องเหยียบเบรกค้าง เมื่อต้องเจอกับสภาพการจราจรที่ติดขัด

เต็มด้วยความเหนือระดับ ห้องโดยสารเจียบ เป็นส่วนตัว ไร้เสียงรบกวนในทุกการเดินทาง มาพร้อมความสะดวกสบายครบครัน

* อุปกรณ์ตกแต่งเพิ่มเติมโดยผู้จำหน่ายฯ รับประทาน 3 ปี หรือ 60,000 กิโลเมตร แล้วแต่ระยะใดถึงก่อน

** เนื่องจากการใช้ Apple CarPlay และ Android Auto เป็นไปตามเงื่อนไขที่ Apple Inc. และ Google Inc. กำหนด • Apple CarPlay และ iPhone เป็นเครื่องหมายการค้าของบริษัท Apple Inc. สำหรับข้อมูลเพิ่มเติม โปรดดูที่ <http://www.apple.com/ios/carplay/> • Android Auto และ Android เป็นเครื่องหมายการค้าของบริษัท Google Inc. สำหรับข้อมูลเพิ่มเติม โปรดดูที่ <http://www.android.com/auto>

POSSIBILITIES IN YOUR HAND

สะดวกสบายยิ่งขึ้น ลงตัวในทุกพื้นที่ เติมเต็มความสุขในทุกการเดินทาง
ได้มากกว่าที่เคย พร้อมฟังก์ชันที่ตอบโจทยทุกไลฟ์สไตล์



REAR CLIMATE CONTROLS WITH VENTILATION OUTLET
ระบบปรับอากาศด้านหลังแยกอิสระ พร้อมแผงควบคุม และช่องแอร์สำหรับผู้โดยสารตอนหลัง



SYNTHETIC LEATHER SEAT WITH HEAT GUARD FUNCTION
เบาะหนังสังเคราะห์พร้อมคุณสมบัติสะท้อนความร้อน (Heat Guard) หมดกังวลเรื่องความร้อน
แม้ต้องจอดรถกลางแจ้ง



FLOOR CONSOLE ARMREST WITH STORAGE AND TISSUE PAPER CASE
ที่พักแขนบริเวณคอนโซลกลาง พร้อมกล่องเก็บของ และกล่องเก็บทิชชู



2ND ROW CENTER ARMREST WITH CUP HOLDER
ที่พักแขนบริเวณเบาะแถวสอง พร้อมที่วางแก้ว



FRONT USB-A FOR DISPLAY AUDIO CONNECTIVITY AND 2ND ROW SEAT USB-A AND USB-C CHARGER
ช่องต่ออุปกรณ์ USB-A เชื่อมต่อความบันเทิงด้านหน้า และช่องต่อ USB-A และ USB-C สำหรับชาร์จไฟ สำหรับผู้โดยสารแถวที่สอง



DC 12V ACCESSORY POWER SOCKET AT FRONT CONSOLE AND 3RD ROW SEAT
ช่องจ่ายกระแสไฟ DC 12 โวลต์ บริเวณคอนโซลด้านหน้าและเบาะหลังแถวที่สาม



7 FLEXIBLE SEATS



พื้นที่ห้องโดยสารกว้างขวาง ตอบโจทยทุกการใช้งาน พร้อมเบาะ 7 ที่นั่ง สามารถปรับได้หลากหลายรูปแบบ จัดสรรพื้นที่ได้ตามต้องการ รองรับได้ทุกกิจกรรมตอบโจทยทุกไลฟ์สไตล์

UNLEASHED THE POWER WITH CONFIDENCE

ให้ทุกการขับขี่ มั่นใจ ควบคุมได้ตั้งใจ กับขุมพลังแรงที่มาพร้อมความปลอดภัยขั้นสุด



เครื่องยนต์ ใหม่ เบนซิน DOHC MIVEC 1.6 ลิตร ให้กำลังสูงสุด 95 แรงม้าที่ 5,100 รอบต่อนาที แรงบิดสูงสุด 134 นิวตัน-เมตร ที่ 4,500 รอบต่อนาที พร้อมระบบวาล์วแปรผันด้านไอดี MIVEC (Mitsubishi Innovative Valve Timing Electronic Control System)

ELECTRIC FRONT MOTOR

สับเปลี่ยนแรงที่เยี่ยม มาพร้อมกับความประหยัดน้ำมันที่ดียิ่งกว่า ด้วยการผสมกำลังกับมอเตอร์ไฟฟ้าพลังสูง ที่ให้กำลังสูงสุด 116 แรงม้า และแรงบิดสูงสุดถึง 255 นิวตัน-เมตร อีกทั้งยังทำให้ตอบสนองไว อัตราเร่งดี นุ่มนวล ขับขี่สบายได้มากกว่าเดิม



NEW SUSPENSION

พร้อมทุกสภาพถนน เพิ่มความมั่นใจไปอีกขั้น ด้วยช่วงล่างและระบบกันสะเทือนที่ถูกพัฒนาใหม่ทั้งหมด ให้สัมผัสนุ่มนวลนิ่งสบายแต่เกาะถนน

PASSIVE SAFETY

ระบบความปลอดภัย ลดความรุนแรงเมื่อเกิดอุบัติเหตุ




ได้รับการรับรองมาตรฐานการทดสอบการชน ระดับ 4 ดาว ตามเกณฑ์มาตรฐานด้านความปลอดภัยอาเซียน เอ็นแคป (ASEAN NCAP)



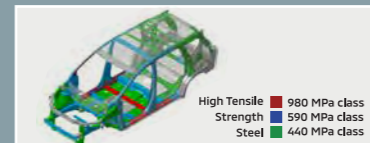
PEDESTRIAN PROTECTION

การออกแบบตัวถังด้านหน้าช่วยลดความรุนแรงจากแรงกระแทกที่เกิดขึ้นกับคนเดินถนนให้น้อยลง หากเกิดอุบัติเหตุ



DUAL SRS AIRBAGS

ถุงลมคู่หน้า




RISE BODY

ปลอดภัยในทุกการเดินทาง ด้วยโครงสร้างตัวถังนิรภัยเหล็กกล้าแรงดึงสูง (High Tensile Steel) ช่วยลดการยุบตัวของห้องโดยสารเมื่อเกิดอุบัติเหตุ

ETACS ELECTRONIC TIME AND ALARM CONTROL SYSTEM

ระบบอำนวยความสะดวกและความปลอดภัยอัจฉริยะ



COMING HOME LIGHT

ระบบไฟนำทางหลังดับเครื่องยนต์ ดึงค่าไฟเฉลี่ยเข้าหาตัวภายใน 60 วินาที หลังดับเครื่องยนต์ ไฟหน้าจะอยู่ในตำแหน่งไฟต่ำ และทำงานเป็นเวลา 30 นาที



WELCOME LIGHT

ระบบไฟสว่างอัตโนมัติเมื่อปลดล็อก เมื่อกดปุ่มปลดล็อกบนกุญแจรีโมท ไฟหรี่และไฟท้ายจะส่องสว่างอัตโนมัติ ทำงานเป็นเวลา 30 วินาที



EMERGENCY STOP SIGNAL SYSTEM (ESS)

ระบบไฟกะพริบฉุกเฉินอัตโนมัติ ระบบจะทำงาน เมื่อมีการเบรกกะทันหัน เพื่อแจ้งเตือนรถที่ตามมาด้านหลัง

ACTIVE SAFETY

ระบบความปลอดภัยป้องกันการเกิดอุบัติเหตุ



ANTI-LOCK BRAKING SYSTEM (ABS)

ระบบเบรกแบบป้องกันล้อล็อก ทำงานทันทีที่เหยียบเบรกกะทันหัน ช่วยให้หลีกเลี่ยงสิ่งกีดขวางในขณะเหยียบเบรกได้อย่างทันถ่วงที เพิ่มความปลอดภัยไปอีกขั้น



BRAKE ASSIST (BA)

ระบบเสริมแรงเบรก ทำงานทันทีเมื่อเหยียบเบรกกะทันหัน โดยเพิ่มแรงดันน้ำมันเบรก ช่วยให้การหยุดรถเป็นไปได้อย่างรวดเร็ว



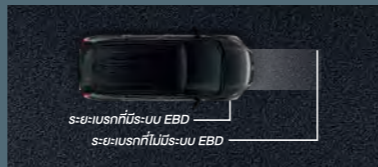
TRACTION CONTROL SYSTEM (TCL)

ระบบป้องกันล้อหมุนฟรีและควบคุมการสั่นไถล ระบบจะช่วยควบคุมการหมุนของล้ออย่างสมดุลในสภาวะถนนลื่น ไม่ให้รถสูญเสียการยึดเกาะถนน



REAR VIEW CAMERA

กล้องมองภาพด้านหลัง




ELECTRONIC BRAKE FORCE DISTRIBUTION (EBD)

ระบบกระจายแรงดันน้ำมันเบรกแบบอิเล็กทรอนิกส์ ทำงานประสานกับระบบเบรก ABS ให้กระจายแรงเบรกอย่างเหมาะสมถึง 4 ล้อ ลดระยะเบรกให้สั้นลง




HILL START ASSIST SYSTEM (HSA)

ระบบช่วยออกตัวบนทางลาดชัน ช่วยป้องกันรถไหลเมื่อออกตัวบนทางลาดชัน



ACTIVE STABILITY CONTROL (ASC)

ระบบควบคุมเสถียรภาพการทรงตัวในสภาวะที่รถเสียสมดุล ป้องกันการสั่นไถลออกนอกเส้นทางเมื่อเข้าโค้งด้วยความเร็วสูง ถนนลื่นหรือหักหลบกะทันหัน ไม่ให้รถสูญเสียการยึดเกาะถนน



SPEED SENSING DOOR LOCK

ระบบล็อกประตูอัตโนมัติเมื่อรถมีความเร็ว (15 กม./ชม.)

CUSTOMIZE YOUR ADVENTURE

สร้างสไตล์ของคุณเองให้กับทุกเส้นทาง ด้วยชุดอุปกรณ์ตกแต่งแท้

GENUINE ACCESSORIES



ENGINE HOOD EMBLEM

โลโก้ตกแต่งฝากระโปรงหน้า

- สีเงิน (Silver)
- สีดำ (Black)



SIDE VISOR

คิ้วกันแดด



DOOR HANDLE PROTECTOR

กรอบรองที่จับประตู



FUEL LID GARNISH

ชุดตกแต่งฝาถังน้ำมัน



DIGITAL VIDEO RECORDER

กล้องบันทึกภาพด้านหน้ารถ



WIRELESS CHARGER

แท่นชาร์จโทรศัพท์มือถือแบบไร้สาย



LUGGAGE TRAY

ถาดใส่สัมภาระท้ายรถ



FLOOR MAT

พรมปูพื้น

หมายเหตุ : • อุปกรณ์ตกแต่งแท้ รับประกัน 3 ปี หรือ 60,000 กิโลเมตร แล้วแต่ระยะใดถึงก่อน • โปรดสอบถามรายละเอียดสินค้าอุปกรณ์ตกแต่งจากผู้จำหน่ายรถยนต์มิซูบิชิที่ได้รับการแต่งตั้งอย่างเป็นทางการเท่านั้น

ตารางแสดงอุปกรณ์มาตรฐาน (STANDARD EQUIPMENTS)

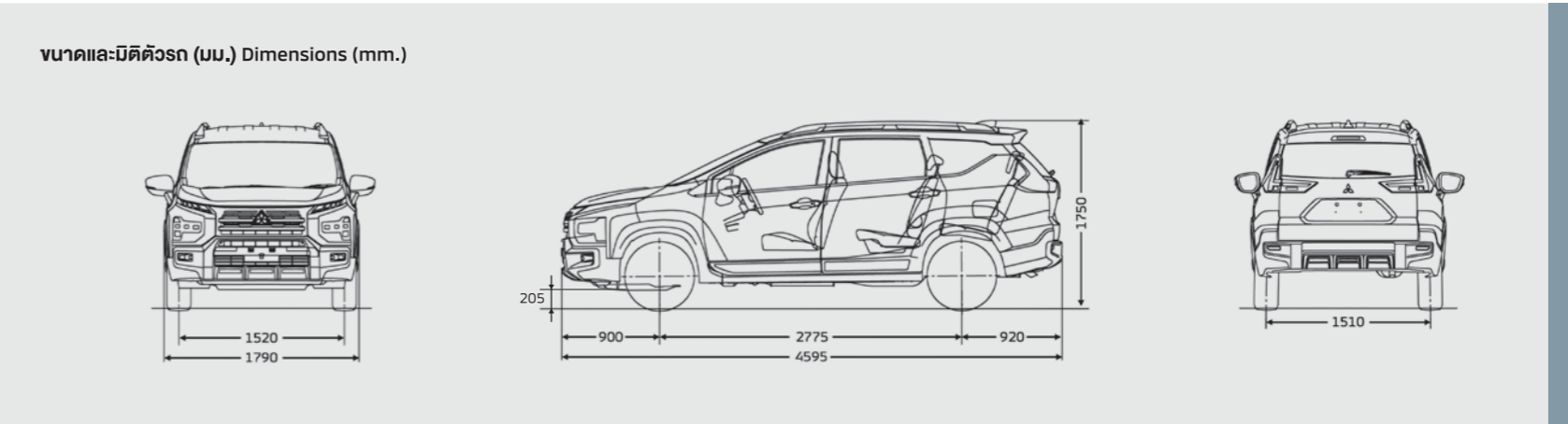
ภายนอก (Exterior)	ไฟหน้าแบบ LED (LED Low and High Beam Headlight)
	ไฟหลังแบบ LED (LED Position Light)
	ไฟส่องสว่างกลางทางแบบ LED (LED DRL - Daytime Running Light)
	ไฟตัดหมอกหน้าแบบ LED (LED Front Fog Light)
	ไฟท้ายแบบ LED (LED Rear Combination Light)
	ระบบควบคุมการเปิด-ปิดไฟหน้าแบบอัตโนมัติ (Automatic Headlight)
	กรง-จับหน้า กับชนหน้า-หลัง แบบตัดทั้งข้างประตูและฮิลล์คอสส์ (Cross Design Front Grille, Front & Rear Bumper, Door Garnish and Wheel Arch Molding)
	ราวหลังคา (Roof Rail)
	กรง-จับนิยมน้ำแบบกันเสียงบน (Front Windshield with Sound Insulation Film)
	กรง-จับของข้าง ประตูและพับไฟฟ้าพร้อมไฟสัญญาณ LED (Electrically Adjustable and Power Folding Door Mirrors with LED Side Turn Signal)
มือเปิดประตูด้านนอกแบบโครเมียม (Chrome Outer Door Handles)	
ร่องขอบประตูแบบโครเมียม (Chrome Beltline Molding)	
สปอยเลอร์หลังพร้อมไฟเบรกสูงที่ 3 แบบ LED (Rear Spoiler with LED High-Mount Stop Light)	
เสาอากาศแบบฉลาม (Shark Fin Antenna)	
ระบบปิดน้ำหน้าแบบอัตโนมัติ (Front Rain-Sensing Wiper)	
ระบบปิดน้ำหลัง (Rear Intermittent Wiper)	
ไดร์ฟรอสต์ (Rear Defroster)	
ภายใน (Interior)	สียาในท้องโดยสาร แบบทูโทน สีดำ / น้ำเงิน (Two-tone : Black / Navy Blue)
	นาฬิกาการจับที่แบบ LCD ขนาด 8 นิ้ว (8 Inch Color LCD Meter)
	สวิตช์ปรับโหมดการขับขี่ 7 โหมด (7 Drive Mode Selector Switch - 5 Terrain Modes : Tarmac, Wet, Mud, Gravel, Normal and 2 EV Modes : EV, Charge)
	นาฬิกาแสดงค่าประหยัดพลังงาน (ECO Score Meter)
	ระบบปรับอากาศดิจิทัล พร้อมพัดลม Max Cool (Digital Air Conditioning with Max Cool Function)
	แผงควบคุมระบบปรับอากาศด้านหลังแบบแยกอิสระ พร้อมช่องออกสำหรับตู้โดยสารด้านหลัง (Rear Climate Controls with Ventilation Outlet)
	เครื่องกรองอากาศ PM2.5 (Micron Air Filtration For PM2.5)
	กรง-จับมองหลังปรับลดแสงสะท้อนอัตโนมัติ (Auto Dimming Rearview Mirror)
	กรง-จับหน้าต่างไฟฟ้า พร้อมปรับขึ้น-ลงอัตโนมัติด้านคนขับ (Power Windows with One Touch Operate at Driver's Side)
	พวงมาลัยปรับระดับสูง-ต่ำ และปรับเข้า-ออก (Tilt-Telescopic Adjustable Steering Column)
	พวงมาลัยและหัวเกียร์แบบหนัง (Leather Wrapped Steering Wheel and Shift Knob)
	สวิตช์ควบคุมระบบโทรสั่งเสียง พร้อมรับสาย-วางสายโทรศัพท์แบบพกพา (Remote Control with Hand Free Switch on Steering Wheel)
	ระบบเลือกความเร็วพวงมาลัย (Cruise Control System)
	ปุ่มจองวิ่ง: KOS พร้อมปุ่มสแตร์ทไร้กุญแจ (Keyless Operation System and One Touch Start Button)
	ล็อกประตู (Central Door Locking System)
	ช่องต่ออุปกรณ์ USB สำหรับเชื่อมต่อความบันเทิงกับเครื่องเสียงบนด้านหน้า 1 ตำแหน่ง (Front USB for Display Audio Connectivity)
	ช่องต่ออุปกรณ์ USB-A และ USB-C สำหรับชาร์จไฟ บริเวณแถวที่นั่ง (2 nd Row Seat USB-A and USB-C Charger)
	เบาะโดยสารแบบทูโทน สีดำ / น้ำเงิน (Two-Tone : Black / Navy Blue)
	เบาะหน้า (Front Row)
	- เบาะนั่งสังเคราะห์พร้อมคุณสมบัติสะท้อนความร้อน (Synthetic Leather Seat with Heat Guard Function)
	- เบาะนั่งปรับขึ้นลง ปรับระดับสูง-ต่ำได้ (Driver Seat with Height Adjuster)
	เบาะแถวที่สอง (2 nd Row)
	- เบาะนั่งสังเคราะห์พร้อมคุณสมบัติสะท้อนความร้อน (Synthetic Leather Seat with Heat Guard Function)
	- ที่พิงแขนบริเวณแถวสอง พร้อมช่องวางแก้ว (2 nd Row Center Armrest with Cup Holder)
	- พนักพิงหลัง แยกพับแบบ 40:20:40 (40:20:40 Separate Foldable Seat Back)
- เบาะนั่ง แยกพับแบบ 40:60 (40:60 Separate Foldable Seat)	
- พนักพิง ปรับเอียงและพับเอนด้านหลัง (Reclining Adjuster and Tumble-Type Fold-Up Function)	
- เบาะนั่งเลื่อน หน้า-หลัง (Sliding Function Seat)	
เบาะแถวที่สาม (3 rd Row)	
- เบาะนั่งสังเคราะห์ (Synthetic Leather Seat)	
- พนักพิง ปรับเอียงได้ (Reclining Function)	
- เบาะนั่ง แยกพับแบบ 50:50 (50:50 Separate Foldable Seat)	
ช่องเก็บของข้างประตูด้านหน้า และช่องเก็บของหลังเบาะนั่งด้านหน้า (Front Door Pocket & Seat Back Pocket on Front Seat)	
ช่องเก็บของบนเบาะหลังหลายตำแหน่ง (Seatback Pocket with Multiple Pocket on Front Seat)	
ที่วางแขนบริเวณแถวสอง พร้อมช่องเก็บของ ช่องใส่กระดาษทิชชู และที่วางแก้วน้ำ (Floor Console Armrest with Storage, Tissue Paper Case, and Cup Holder)	
ช่องใส่ขวดน้ำข้างประตูหน้าและหลัง (Front & Rear Door with Bottle Holder)	
ช่องวางแก้วน้ำ บริเวณเบาะแถวที่สาม (Cup Holder at 3 rd Row Seat)	
ตะขอสำหรับแขวนของ ที่เบาะนั่งผู้โดยสารด้านหน้า (Convenience Hook on Front Passenger Seat)	
ราวมือจับเหนือศีรษะ: 5 ตำแหน่ง (Assist Grip x 5)	
กล่องเก็บของใต้ที่นั่งผู้โดยสาร: พร้อมน้ำดื่ม (Cargo Floor Box with Lid)	
ช่องจ่ายกระแสไฟ DC 12 โวลต์ บริเวณเบาะแถวหน้า และเบาะแถวที่สาม (DC 12V Accessory Power Socket at Front Console and 3 rd Row Seat)	
ลำโพง 6 ตำแหน่ง (6 Speakers)	
ระบบควบคุมเสถียรภาพทรงตัว (ASC - Active Stability Control)	
ระบบป้องกันการลื่นไถล (TCL - Traction Control System)	
ระบบช่วยยกตัวขึ้นทางลาดชัน (HSA - Hill Start Assist System)	
ระบบควบคุมการจับล้อ และควบคุมพวงมาลัย (AYC - Active Yaw Control)	
ระบบป้องกันล้อล็อกขณะเบรก (ABS - Anti-Lock Braking System)	
ระบบกระจายแรงดันน้ำเบรกแบบอิเล็กทรอนิกส์ (EBD - Electronic Brake Force Distribution)	
ระบบเสริมเบรก (BA - Brake Assist)	
ระบบเบรกมือควบคุมด้วยไฟฟ้าอัตโนมัติ พร้อมระบบเบรกอัตโนมัติ (Electric Auto Parking Brake with Brake Auto Hold)	
ระบบไฟฉุกเฉินอัตโนมัติขณะเบรกฉุกเฉิน (ESS - Emergency Stop Signal System)	
ระบบป้องกันการโจรกรรม และระบบสัญญาณกันขโมย (Immobilizer System and Security Alarm System)	
ระบบป้องกันการเปิดประตูด้านหลังโดยอัตโนมัติ (Child Protection Rear Doors Lock)	
ระบบล็อกประตูอัตโนมัติเมื่อรถมีความเร็ว (Speed Sensing Door Locking)	
ถุงลมนิรภัยคนขับ และผู้โดยสารคนหน้า (Driver and Passenger Airbags)	
ระบบไฟสว่างอัตโนมัติเมื่อเปิดประตู และระบบไฟนำทางหลังเครื่องยนต์ (Welcome Light and Coming Home Light System)	
ระบบเตือนการทับเข็มขัดนิรภัยด้านคนขับ และผู้โดยสารด้านหน้า (Seatbelt Reminder - Driver & Front Passenger Seat)	
เข็มขัดนิรภัยด้านหน้าแบบดึงกลับ และระบบผ่อนแรงเข็มขัดนิรภัย ELR 3 จุด 2 ตำแหน่ง (Pretensioner with Force Limiter Front Seatbelts ELR x 2)	
เข็มขัดนิรภัย สำหรับผู้โดยสารแถวที่ 2 แบบ ELR 3 จุด 3 ตำแหน่ง (2 nd Row Seatbelt 3-Points ELR x 3)	
เข็มขัดนิรภัย สำหรับผู้โดยสารแถวที่ 3 แบบ ELR 3 จุด 2 ตำแหน่ง (3 rd Row Seatbelt 3-Points ELR x 2)	
จุดยึดเบาะเด็ก ISOFIX 2 ตำแหน่ง (ISOFIX Child Restraint Mounting x 2)	
กล้องมองภาพด้านหลัง กระจกมองหลัง (Rear View Camera)	
อุปกรณ์ตกแต่งพิเศษเพิ่มเติม (Additional Special Equipment)*	หน้าจอสัมผัสขนาด 9 นิ้ว พร้อมรองรับระบบ Bluetooth, Apple CarPlay, and Android Auto** (9" Touchscreen Display with Bluetooth, Apple CarPlay, and Android Auto**)

ตารางข้อมูลเทคนิค (SPECIFICATION)

มิติ (Dimensions)	ความยาวตลอดคัน (Overall Length)	มม. (mm)	4,595
	ความกว้างตลอดคัน (Overall Width)	มม. (mm)	1,790
	ความสูง (Overall Height)	มม. (mm)	1,750
	ระยะฐานล้อ (Wheel Base)	มม. (mm)	2,775
เครื่องยนต์ (Engine)	ความกว้างล้อหน้า (Front Track)	มม. (mm)	1,520
	ความกว้างล้อหลัง (Rear Track)	มม. (mm)	1,510
	ระยะต่ำสุดถึงพื้น (Ground Clearance)	มม. (mm)	205
	รัศมีวงเลี้ยวขั้นต่ำ (Minimum Turning Radius)	ม. (m)	5.2
	รหัสเครื่องยนต์ (Engine Code)		4A92
	แบบเครื่องยนต์ (Type)		4 สูบ MIVEC DOHC 16 วาล์ว (4 Cylinders MIVEC DOHC 16 Valves)
ระบบเชื้อเพลิง (Fuel System)	ปริมาตรกระบอกสูบ (Total Displacement)	ซีซี (cc)	1,590
	ความกว้างกระบอกสูบ x ช่วงชัก (Bore x Stroke)	มม. (mm)	75.0 x 90.0
	อัตราบีบอัด (Compression Ratio)		14 : 1
	กำลังสูงสุด (Max. Output)	กิโลวัตต์ kW (แรมป์ ps) / รอบต่อนาที (rpm)	70 (95) / 5,100
มอเตอร์ไฟฟ้า (Electric Motor)	กำลังสูงสุด (Max. Output)	กิโลวัตต์ kW (แรมป์ ps)	85 (116)
	แรงบิดสูงสุด (Max. Torque)	นิวตันเมตร N-m / รอบต่อนาที (rpm)	255
แบตเตอรี่ไฮบริด (Hybrid Battery)	ชนิดแบตเตอรี่ (Type)		ลิเทียมไอออน (Lithium-Ion)
	อัตราทดเกียร์ (Transmission Ratio)		9.383 (Motor) / 3.431 (Engine)
ระบบส่งกำลัง (Transmission)	ชนิด (Type)		9.383 (Motor)
	ชนิดน้ำมัน (Fuel Type)		แก๊สโซลีนพรีเมียม พร้อมระบบพวงมาลัยด้วยไฟฟ้า (Rack and Pinion Type with Electric Power Steering : EPS)
มอเตอร์ไฟฟ้า (Electric Motor)	ความจุถังน้ำมัน (Fuel Tank Capacity)	ลิตร (Litre)	40
	กำลังสูงสุด (Max. Output)	กิโลวัตต์ kW (แรมป์ ps)	85 (116)
แบตเตอรี่ไฮบริด (Hybrid Battery)	แรงบิดสูงสุด (Max. Torque)	นิวตันเมตร N-m	255
	ชนิดแบตเตอรี่ไฮบริด (Hybrid Battery Type)		Lithium-Ion
ระบบบังคับเลี้ยว (Steering)	แบบ (Type)		แร็คแอนด์พินิออน พร้อมระบบพวงมาลัยด้วยไฟฟ้า (Rack and Pinion Type with Electric Power Steering : EPS)
	ระบบกันสะเทือน (Suspensions)	หน้า (Front)	แบบอิสระ-แมคเฟอร์สัน-สตรัท คอสสปีริง พร้อมแท็กบาร์และ บิลท์-อิน สตรัทบาร์ (MacPherson Strut Coil Springs with Stabilizer Bar and Built-in Strut Bar)
ระบบกันสะเทือน (Suspensions)	หลัง (Rear)		ทอร์ชันบาร์ (Torsion Beam)
	ล้อและยาง (Wheels and Tires)	หน้า (Front)	ดิสก์เบรกแบบมีช่องระบายความร้อน (Ventilated Disc Brake)
ล้อและยาง (Wheels and Tires)	หลัง (Rear)		ดิสก์เบรก (Disc Brake)
	ขนาดล้ออัลลอย (Alloy Wheels)		17" x 6.5J แบบทูโทน (Machine Finished Two-Tone)
ล้อและยาง (Wheels and Tires)	ขนาดยาง (Tires Size)		205/55 R17
	ชุดซ่อมยางฉุกเฉิน (Tire Repair Kit)		•

* มี - ไม่มี

หมายเหตุ : * อุปกรณ์ตกแต่งพิเศษเฉพาะรุ่นดังกล่าวมีอุปกรณ์พื้นฐานที่คิดจากรางาน ๗,๖๖๖ บาท อุปกรณ์ตกแต่งพิเศษซึ่งคิดเพิ่มและจำหน่ายโดยผู้จำหน่าย (ขึ้นอยู่กับทุกรางาน 3 ปี หรือ 60,000 กม. แล้วแต่จะยาวกว่า) รายละเอียดและส่วนประกอบของรถพร้อมจำหน่าย อาจแตกต่างกันจากภาพที่ปรากฏในแคตตาล็อก บริษัท มิตซูบิชิ มอเตอร์ส (ประเทศไทย) จำกัด ขอสงวนสิทธิ์ในารเปลี่ยนแปลงด้านรายละเอียดความหนาแน่นของสีรถโดยไม่ต้องแจ้งให้ทราบล่วงหน้า ทั้งนี้ โปรดสอบถามรายละเอียดเพิ่มเติมกับตัวแทนจำหน่ายมิตซูบิชิ ประเทศไทย หรือตัวแทนจำหน่ายในประเทศที่ท่านสนใจ
 ** มือถือรองรับ Apple CarPlay และ Android Auto บนแพลตฟอร์มของ Apple Inc. และ Google Inc. เท่านั้น • Apple CarPlay และ iPhone เป็นเครื่องหมายการค้า ของบริษัท Apple Inc. ส่วนข้อมูลบนเว็บไซต์นี้ http://www.apple.com/ios/carplay/ • Android Auto และ Android เป็นเครื่องหมายการค้า ของบริษัท Google Inc. สำหรับข้อมูลบนเว็บไซต์นี้ http://www.android.com/auto/



สีตัวรถ (BODY COLORS)



White Diamond



Blade Silver



Graphite Gray



Jet Black Mica



Green Bronze



ลงทะเบียนทดลองขับ

มีนาคม 2567

www.mitsubishi-motors.co.th |

 MitsubishiMotorsTH

M-DRIVE APPLICATION
 ครอบคลุมอุปกรณ์และข้อมูลบริการหลังการขาย

DIAMOND WARRANTY
 5 ปี หรือ 100,000 กม.

ฟรี ค่าแรงบริการอะไหล่
 5 ปี หรือ 100,000 กม.

DIAMOND PROTECTION
 ประกันภัยชั้น 1

24 HR บริการช่วยเหลือฉุกเฉิน 02-039-5785

CALL CENTER 02-079-9500