

ALL-NEW  
**XFORCE**  
HEV

**ENJOYMENT  
IS A NEW  
FORCE**



**XPERIENCE  
THE  
FORCE**



**XPERIENCE**  
THE  
FORCE



## ALL-NEW MITSUBISHI XFORCE HEV

พลังใหม่ที่ยกระดับประสบการณ์การขับขี่ให้สนุก เราใจ  
ENJOY กว่าในทุกเส้นทาง

รถ SUV ดีไซน์ใหม่ เรียบหรู แต่ทรงพลังในทุกมิติ ฟังก์ชันครบตอบโจทยทุกความสะดวกสบาย  
เหนือกว่าด้วยขุมพลังพลูไฮบริด เจเนอเรชันใหม่ พร้อมมอบประสบการณ์การขับขี่ที่ ENJOY  
กว่าในทุกการเดินทาง







# e:MOTION

NEW GENERATION HEV | 7 DRIVE MODE | AYC

## XPERIENCE e:MOTION

ประสบการณ์การขับขี่อันเป็นเอกลักษณ์เฉพาะมีตซูบิซึ มอเตอร์ส ผสานการทำงานของ 3 ชุดยอดเทคโนโลยี ด้วยอีกชั้นของชุดพลังฟูลไฮบริด เจเนอเรชันใหม่ อัตราเร่งดีแต่ประหยัดน้ำมัน 7 DRIVE MODE ที่พาคุณไปได้ปลอดภัยทุกสภาพถนน มั่นใจกับระบบควบคุมการขับเคลื่อน และสมดุลขณะเข้าโค้ง AYC เพื่อให้คุณ ENJOY ทุกเส้นทาง

ประหยัดน้ำมัน 24.4 KM / L\*

EURO 6 STANDARD

อัตราการสิ้นเปลืองเชื้อเพลิงที่ดียิ่งถึง 24.4 กิโลเมตร/ลิตร\* พร้อมถังน้ำมันขนาดใหญ่ 42 ลิตร

ผ่านการรองรับมาตรฐานมลพิษอยู่ในระดับ EURO 6b\*\*

\*อ้างอิงตามมาตรฐาน UN R101 ในห้องปฏิบัติการ  
\*\*ตามมาตรฐาน มอก. 3017-2563



NEW GENERATION HEV

FAST BUT NOT FURIOUS ON FUEL

# THE NEW GENERATION HEV

## อัตราเร่งดี ประหยัดน้ำมัน

ชุดพลังฟูลไฮบริด เจเนอเรชันใหม่ หนึ่งในประสบการณ์การขับขี่ที่ MITSUBISHI e:MOTION ผสานการทำงานด้วยเครื่องยนต์ 1.6L MIVEC DOHC ร่วมกับมอเตอร์ไฟฟ้ากำลังสูง มาพร้อมกับระบบส่งกำลัง 2-SPEED TRANSAXLE ใหม่ ปรับเปลี่ยนการทำงานของระบบขับเคลื่อนอัตโนมัติ ตามการขับขี่และสภาพถนน ตั้งแต่การออกตัว การขับขึ้นบนความเร็วต่ำ-สูง และทางลาดชัน เพื่อเพิ่มประสิทธิภาพสูงสุดในทุกจังหวะของการเดินทาง พร้อมอัตราการสิ้นเปลืองเชื้อเพลิงที่ดีเยี่ยมถึง 24.4 กิโลเมตร/ลิตร

- จุดเด่นของระบบฟูลไฮบริดของมีตซูบิซึ มอเตอร์ส
- อัตราเร่งดีเยี่ยม
- ประหยัดน้ำมัน
- นุ่มนวลไร้เสียงรบกวน

5 YEARS HYBRID SYSTEM WARRANTY UNLIMITED MILEAGE

\*รับประกัน 5 ปีแรกทั้งระบบแบบไม่จำกัดระยะทาง ประกอบด้วยแบตเตอรี่ขับเคลื่อน ชุดควบคุมพลังงานไฟฟ้าขับเคลื่อน มอเตอร์ไฟฟ้าขับเคลื่อน ล้อหน้า เครื่องกำเนิดไฟฟ้า ระบบส่งกำลัง 2-SPEED TRANSAXLE และชุดจัดการแบตเตอรี่

10 YEARS BATTERY WARRANTY UNLIMITED MILEAGE

\* โดยบริษัทฯ ทยายระยวลาารึนประกันเฉพาะแบตเตอรี่ขับเคลื่อนไฮบริดเพิ่มอีก 5 ปี (ตั้งแต่ปีที่ 6-10) ทั้งนี้ เนื่องจากการขยายตลาดสินค้าดังกล่าว เป็นไปตามกับริษัทฯ กำหนด โปรดศึกษารายละเอียดเพิ่มเติมในหนังสือคู่มือการใช้งานรถยนต์



### การทำงานของระบบฟูลไฮบริด เต็มรูปแบบ



**ขณะออกตัว**  
ขับเคลื่อนด้วยมอเตอร์ไฟฟ้า โดยใช้พลังงานจากแบตเตอรี่ 100% เงียบและใช้พลังงานสะอาด ปราศจากการใช้เชื้อเพลิงและการปล่อยก๊าซ CO<sub>2</sub>

**ขณะเร่งความเร็วหรือขับขึ้นด้วยความเร็วปานกลาง**  
ขับเคลื่อนด้วยมอเตอร์ไฟฟ้า โดยเครื่องยนต์จะทำงานเพื่อสร้างกระแสไฟฟ้าเข้าแบตเตอรี่ เพื่อเพิ่มประสิทธิภาพและกำลังในการขับเคลื่อนซึ่งจะตัดสลับกับ EV DRIVE เมื่อพลังงานในแบตเตอรี่เพียงพอ

**ขณะขึ้นทางชัน หรือขึ้นเขา**  
เมื่อต้องการพลังในการขึ้นทางชันหรือขึ้นเขา ระบบจะขับเคลื่อนด้วยเครื่องยนต์ร่วมกับมอเตอร์ไฟฟ้า ในอัตราทดต่ำ (เช่นเดียวกับเกียร์ต่ำ) เพื่อเพิ่มพลังและประสิทธิภาพการจัดการพลังงานในแบตเตอรี่ให้ดียิ่งขึ้น ในขณะเดียวกันเครื่องยนต์ยังคงสร้างกระแสไฟฟ้าเข้าแบตเตอรี่อย่างต่อเนื่อง และจะตัดสลับกับ HYBRID-SERIES ตามความเหมาะสม เพื่อเพิ่มประสิทธิภาพในการขับเคลื่อนและประหยัดน้ำมัน

**ขณะขับขึ้นด้วยความเร็วสูงหรือคงที่**  
ขับเคลื่อนด้วยเครื่องยนต์ร่วมกับมอเตอร์ไฟฟ้า ในอัตราทดสูง (เช่นเดียวกับเกียร์สูง) และเมื่อขับขึ้นด้วยความเร็วคงที่ขับเคลื่อนด้วยเครื่องยนต์เป็นหลัก และตัดการทำงานของมอเตอร์ไฟฟ้าออก เพื่อลดภาระในการทำงานของเครื่องยนต์ อีกทั้งเครื่องยนต์ยังช่วยในการขับเคลื่อน ทำให้ประหยัดน้ำมันได้ดียิ่งขึ้น ในขณะเดียวกันเครื่องยนต์ยังคงสร้างกระแสไฟฟ้าเข้าแบตเตอรี่อย่างต่อเนื่องและจะตัดสลับกับ HYBRID-SERIES หรือ EV DRIVE ตามความเหมาะสม เพื่อเพิ่มประสิทธิภาพในการขับเคลื่อนและประหยัดพลังงาน

**ขณะลดความเร็วหรือลงทางลาดชัน**  
ระบบจะเปลี่ยนพลังงานจากการชะลอความเร็วหรือเบรกเป็นพลังงานไฟฟ้า และนำกระแสไฟฟ้ากลับเข้าสู่แบตเตอรี่





# ANY ROAD IS TO BE ENJOYED

จับที่มั่นใจปลอดภัยไปได้ทุกสภาพถนนด้วย 7 DRIVE MODE หนึ่งในประสบการณ์การขับขี่ MITSUBISHI e:MOTION ปรับโหมดการขับขี่เพียงปลายนิ้วสัมผัส รองรับทุกเส้นทาง ทั้ง NORMAL (ถนนทั่วไป), WET (ถนนเปียก), GRAVEL (ถนนลูกรัง), TARMAC (ถนนลาดยาง), MUD (ถนนโคลน) และอีก 2 ทางเลือกพลังงานทั้ง CHARGE (โหมดการชาร์จ) และ EV PRIORITY (โหมดพลังงานไฟฟ้า 100%)

## 7 DRIVE MODE



**CHARGE MODE**  
โหมดการชาร์จ



**EV PRIORITY MODE**  
โหมดพลังงานไฟฟ้า 100%



**NORMAL MODE**  
ถนนทั่วไป



**GRAVEL MODE**  
ถนนลูกรัง



**WET MODE**  
ถนนเปียก



**TARMAC MODE**  
ถนนลาดยาง



**MUD MODE**  
ถนนโคลน



## | AYC |

# ANY BEND IS SMOOTHER with ACTIVE YAW CONTROL - AYC

ระบบควบคุมการขับเคลื่อน และสมดุลขณะเข้าโค้ง AYC หนึ่งในประสบการณ์การขับขี่ MITSUBISHI e:MOTION เอกสิทธิ์เฉพาะมิตซูบิชิ มอเตอร์ส เข้าโค้งด้วยความมั่นใจ สู่ทุกจุดหมายอย่างปลอดภัย ด้วยระบบควบคุมการทำงานของล้อด้านในและด้านนอกขณะเข้าโค้ง ให้ทำงานสัมพันธ์กัน รักษาสมดุลและเสถียรภาพของตัวรถ ให้การขับขี่เต็มไปด้วยความมั่นใจ ปลอดภัยทุกโค้ง

# SUSPENSION TUNED FOR THAI ROAD

จากบททดสอบบนเส้นทางทั่วไทยกว่า 100,000 กิโลเมตร ผู้การปรับจูนการทำงานของรถยนต์ และช่วงล่างบนสภาพถนนจริงที่หลากหลาย ทำให้เข้าใจทุกสภาพพื้นผิวถนน เพื่อให้การเดินทางของคุณเต็มไปด้วยความมั่นใจ ปลอดภัย ไม่เมื่อยล้าตลอดการเดินทาง



# XPERIENCE THE NEW DESIGN LANGUAGE

**SILKY & SOLID** คอนเซ็ปต์การออกแบบทั้งภายนอกและภายใน  
ภาษาแห่งการดีไซน์ใหม่ ผสานความนุ่มนวลและทรงพลังไว้ใน  
หนึ่งเดียว ด้วยการออกแบบด้านหน้ารถดีไซน์ใหม่  
ADVANCED DYNAMIC SHIELD โดดเด่นทั้งไฟหน้าและไฟท้าย  
ด้วย ICONIC T-SHAPE DESIGN อันเป็นเอกลักษณ์ของมิตซูบิชิ



## LED LIGHTING PACKAGE

### LED LOW & HIGH BEAM HEADLIGHT WITH AUTOMATIC HEADLIGHT

ไฟหน้าแบบ LED พร้อมระบบเปิด-ปิดอัตโนมัติ

### LED DRL & LED FRONT FOG LIGHT

ไฟส่องสว่างเวลากลางวัน และไฟตัดหมอกแบบ LED

### SMOKED-CLEAR LED REAR COMBINATION LIGHT

ไฟท้ายแบบ LED สี SMOKE

### ELECTRICALLY ADJUSTABLE DOOR MIRROR WITH LED SIDE TURN SIGNAL

กระจกมองข้างปรับไฟฟ้า และไฟเลี้ยวแบบ LED

### FRONT RAIN-SENSING WIPERS

ระบบปิดน้ำฝนด้านหน้าอัตโนมัติ



# SLEEK BUT BOLD



### AERODYNAMIC DESIGN 18" ALLOY WHEEL

ล้ออัลลอย ขนาด 18 นิ้ว

### BLACK ROOF

หลังคาสีดำ

### SHARK FIN ANTENNA

เสาอากาศแบบครีบฉลาม



# XPERIENCE THE ULTIMATE COMFORT

ยกระดับความสบายไปอีกขั้น ทั้งรูป กลิ่น เสียง ด้วยดีไซน์ภายในที่รองรับทุกสไตล์ประสาทสัมผัสภายในสีทูโทน Mélange-Mocha ในสไตล์ที่โดดเด่นไม่ซ้ำใคร สะดวกสบายยิ่งขึ้น ด้วยเบาะนั่งคนขับปรับไฟฟ้า 8 ทิศทาง ความลงตัวองดีไซน์และฟังก์ชันที่ลงตัวทุกมิติ

## AMBIENT LIGHT

เพิ่มบรรยากาศของการเดินทางไปอีกขั้นด้วยไฟตกแต่งบริเวณคอนโซลหน้าและแผงประตูผู้ขับขี่

## AUTO DIMMING REARVIEW MIRROR

กระจกมองหลัง แบบปรับลดแสงสะท้อนอัตโนมัติ

## 12.3" DISPLAY (SDA) WITH WIRELESS APPLE CARPLAY & ANDROID AUTO

หน้าจอระบบสัมผัสขนาด 12.3 นิ้ว พร้อมระบบเชื่อมต่อสมาร์ทโฟน รองรับการเชื่อมต่อ APPLE CARPLAY และ ANDROID AUTO\* แบบไร้สาย



## CUSTOMIZABLE INFORMATION / MULTIMEDIA / WALLPAPER

หน้าจอแสดงข้อมูลการขับขี่ การทำงานของตัวรถ และความบันเทิง พร้อมปรับเปลี่ยน WALLPAPER ได้อิสระตามต้องการ



## 8" COLOR LCD METER

หน้าจอแสดงข้อมูลการขับขี่แบบ LCD ขนาด 8 นิ้ว



## LEATHER WRAPPED ELECTRIC SHIFT

เกียร์ ELECTRIC SHIFT หุ้มหนัง



## Dynamic Sound YAMAHA Premium

จัดคอนเสิร์ตในฮอลล์ส่วนตัวของคุณ ด้วยระบบเสียง Dynamic Sound จาก YAMAHA ครั้งแรกของการร่วมพัฒนาระบบเสียงกับยี่ห้อ 8 ลำโพงที่ออกแบบระบบเสียงโดย YAMAHA Sound Meisters กับ 4 Default Sound Types โหมดฟังเสียงทั้ง 4 แบบ ได้แก่ Signature, Lively, Powerful และ Relaxing เพื่อเสียงที่ชัด ล้ำเหนือจินตนาการราวกับได้ฟังเสียงเครื่องดนตรีแยกชิ้น

 SIGNATURE | 
  LIVELY | 
  POWERFUL | 
  RELAXING

## nanoeX™

สับผัสอากาศบริสุทธิ์ตลอดการเดินทาง ด้วยระบบฟอกอากาศ และกำจัดกลิ่นภายในห้องโดยสาร

## SPECIAL FABRIC DECORATION

ตกแต่งภายในด้วยผ้าชนิดพิเศษ กันน้ำ และคราบสิ่งสกปรก



# SMART YET CAPACIOUS

ENJOY กับชีวิตได้มากกว่า ด้วยฟังก์ชันที่ตอบโจทย์ความสะดวกสบายอย่างครบครัน  
 อนาคตประสงค์ขั้นสุด กับช่องเก็บของรอบคัน เต็มพลังให้ทุกการเดินทางไม่มีสะดุด  
 ด้วยช่อง USB-A และ USB-C สำหรับด้านหน้าและด้านหลัง พร้อมไฟภายในห้องโดยสาร  
 แบบ LED เต็มระบบ ทั้งไฟห้องโดยสาร ไฟอ่านแผนที่ และไฟส่องสว่าง พร้อมกระจกแต่งหน้า  
 ที่แผงบังแดดคู่หน้า



**AUTOMATIC DUAL ZONE A/C**  
 ระบบปรับอากาศอัตโนมัติ แยกปรับอุณหภูมิซ้าย-ขวา  
**WIRELESS CHARGER**  
 ที่ชาร์จสมาร์ทโฟนแบบไร้สาย



**CENTER CONSOLE ARMREST WITH DRINK COOLER**  
 ที่พักแขนบริเวณคอนโซลกลาง พร้อมกล่องเก็บความเย็น



**ELECTRIC TAILGATE WITH HANDS-FREE**  
 ประตูท้ายเปิด-ปิด ด้วยไฟฟ้า พร้อมระบบแอนดพรี  
 จุกองใต้เยอะ และสะดวกกว่า

**VERSATILE CARGO**  
 พื้นที่จัดเก็บที่กว้างขวาง ไลฟ์สไตล์ไหนก็จอยได้

**REAR AIR VENT**  
 ช่องปรับอากาศสำหรับผู้โดยสารตอนหลัง

พื้นที่วางเท้ากว้างขวาง

**SPACIOUS PASSENGER CABIN**  
 ภายในห้องโดยสารกว้างในทุกมิติ สัมผัสถึงความสบาย

**COMFORTABLE SEATS**  
 เบาะหนังสังเคราะห์ นิ่งสบายและมี HEAT GUARD ช่วยสะท้อนความร้อน จุดกลางแดดบานก็ไม่ร้อน

**8-STEP RECLINING REAR SEATS**  
 เบาะหลังปรับนอน 8 ระดับ



# SPACIOUS YET STYLISH

ความสบายที่มีสไตล์ใหม่แบบที่ไม่เคยได้สัมผัสในรถ SUV มาก่อน  
 ห้องโดยสารกว้างในทุกมิติ มีพื้นที่หลีกบริเวณเหนือศีรษะและพื้นที่  
 วางขา เบาะดีโซ่พิเศษโอบกระชับรับสรีระให้คุณผ่อนคลายในทุก  
 เส้นทาง พร้อมพนักพิงเบาะหลังพับอิสระ ปรับพื้นที่ได้ตามต้องการ





# XPERIENCE THE SAFETY OF DIAMOND SENSE

มั่นใจยิ่งขึ้นด้วยเทคโนโลยีความปลอดภัยครอบคลุม 360 องศา ตรวจสอบการเคลื่อนไหวและสภาพแวดล้อมรอบตัวรถด้วยกล้อง เซ็นเซอร์ และเรดาร์ที่ละเอียด แม่นยำ ให้คุณอุ่นใจตลอดการเดินทาง



มาตรฐานการทดสอบ การชนระดับ 5 ดาว



# EYES & EARS EVERYWHERE



**6 AIRBAGS**  
ถุงลม 6 ตำแหน่ง ด้านคนขับ ผู้โดยสารตอนหน้า ด้านข้าง และบานถุงลม ป้องกันผู้ขับขี่และผู้โดยสารเมื่อเกิดอุบัติเหตุ



**MULTI AROUND VIEW MONITOR WITH MOVING OBJECT DETECTION (MAM WITH MOD)**  
กล้องมองภาพรอบคัน พร้อมเซ็นเซอร์ และเส้นแสดงทิศทางการเคลื่อนที่ของรถด้วยกล้อง 4 ตำแหน่ง รอบตัวรถ พร้อมระบบตรวจจับการเคลื่อนไหว



**LEADING CAR DEPARTURE NOTIFICATION (LCDN)**  
ระบบเตือนเมื่อรถด้านหน้าออกตัวหรือเคลื่อนที่ไปด้านหน้า (เช่น ในกรณีจอดติดไฟแดง) ขณะรถหยุดนิ่ง พร้อมแสดงการแจ้งเตือนบนหน้าจอสถิติแบบ LCD ขนาด 8 นิ้ว ทันทีทุกการออกตัวของคันหน้า



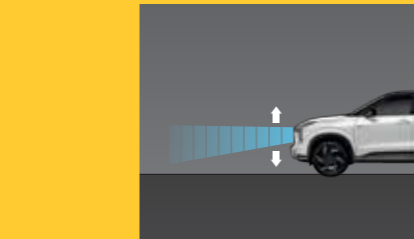
**BLIND SPOT WARNING WITH LANE CHANGE ASSIST (BSW WITH LCA)**  
ระบบสัญญาณเตือนจุดอับสายตา พร้อมระบบเตือนขณะเปลี่ยนเลน ปลอดภัย อุ่นใจมากยิ่งขึ้น



**FORWARD COLLISION MITIGATION SYSTEM (FCM)**  
ระบบเตือนการชนด้านหน้าตรง พร้อมระบบช่วยชะลอความเร็ว ป้องกันความเสี่ยงที่จะชนรถคันหน้าในช่วงทางเดียวกัน และบรรเทาความเสียหายจากการชน



**ADAPTIVE CRUISE CONTROL (ACC)**  
ระบบเลือกความเร็วแบบแปรผันอัตโนมัติถึงจุดหยุดนิ่ง เพิ่มความสะดวกสบาย ขับขี่ทางไกลไม่เมื่อยล้าและเพิ่มความปลอดภัยในการขับขั้ตลอดการเดินทาง



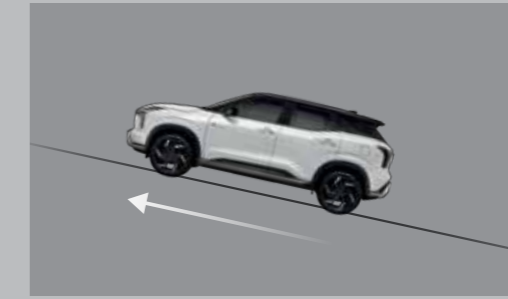
**AUTO HIGH BEAM (AHB)**  
ระบบควบคุมไฟสูงอัตโนมัติ ตรวจจับยานพาหนะที่ขับสวนมาและไฟถนน พร้อมปรับเป็นไฟสูง-ต่ำตามความเหมาะสมโดยอัตโนมัติ




**REAR CROSS TRAFFIC ALERT (RCTA)**  
ระบบเตือนด้านหลังขณะถอยออกจากช่องจอด สัญญาณเตือนบนกระจกข้างเมื่อพบว่ามีวัตถุเคลื่อนไหวด้านหลังรถ ขณะกำลังถอยออกจากช่องจอด




**TIRE PRESSURE MONITORING SYSTEM (TPMS)**  
ระบบตรวจสอบแรงดันลมยาง แสดงผลแยกอิสระ 4 ล้อบนหน้าจอ 12.3 นิ้ว SDA และบนหน้าจอแสดงผลแบบ LCD ขนาด 8 นิ้ว พร้อมระบบแจ้งเตือนเมื่อแรงดันลมยางผิดปกติ



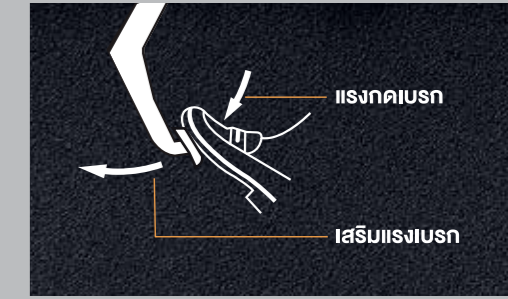
**HILL START ASSIST (HSA)**  
ระบบช่วยออกตัวบนทางลาดชัน ป้องกันรถไหล เมื่อออกตัวบนทางลาดชัน



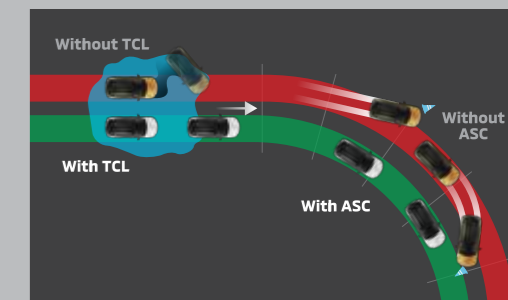
**ANTI-LOCK BRAKING SYSTEM (ABS) & ELECTRONIC BRAKE FORCE DISTRIBUTION (EBD)**  
ระบบเบรกป้องกันล้อล็อกและระบบกระจายแรงดันเบรก การทำงานของทั้งสองระบบในการช่วยการกระจายแรงไปยังแต่ละล้ออย่างเหมาะสม เพื่อการเบรกที่มีประสิทธิภาพ



**FRONT & REAR PARKING SENSOR**  
เซ็นเซอร์ระยะจอดรถด้านหน้า 4 ตำแหน่งและด้านหลัง 4 ตำแหน่ง ตรวจจับวัตถุรอบข้าง และแจ้งให้ผู้ขับขี่ทราบถึงตำแหน่งโดยประมาณ บนหน้าจอสถิติแบบ LCD ขนาด 8 นิ้ว พร้อมสัญญาณเตือน



**BRAKE ASSIST (BA)**  
ระบบเสริมแรงเบรก เพิ่มแรงดันน้ำมันเบรก เมื่อเบรกกะทันหัน ช่วยให้หยุดรถได้อย่างรวดเร็ว



**TRACTION CONTROL SYSTEM (TCL)**  
ระบบป้องกันการลื่นไถล ช่วยป้องกันล้อหมุนฟรี และควบคุมการหมุนของล้อให้สมดุล

**ACTIVE STABILITY CONTROL (ASC)**  
ระบบควบคุมเสถียรภาพการทรงตัว ในสภาวะที่รถเสียสมดุล ป้องกันการลื่นไถลออกนอกเส้นทาง เมื่อเข้าโค้งด้วยความเร็วสูง ถนนลื่น หรือหักหลบกะทันหัน ให้ทรงตัวเสถียรยิ่งขึ้น



# LEVEL UP YOUR ENJOYMENT



**SIDE GARNISH**  
ชุดอุปกรณ์ตกแต่งด้านข้าง\*\*

**FRONT GARNISH**  
ชุดอุปกรณ์ตกแต่งชายกันชนด้านหน้า\*\*

**FRONT GRILLE ACCENT**  
ชุดตกแต่งกระจังหน้า\*

**XFORCE-ENGINE HOOD EMBLEM**  
สัญลักษณ์ XFORCE บนฝากระโปรงหน้า\*\*  
• สีโครเมียม (CHROME)  
• สีดำ (BLACK)

**SIDE WINDOW DEFLECTOR**  
คิ้วกันสาดข้าง



**REAR GARNISH**  
ชุดอุปกรณ์ตกแต่งชายกันชนด้านหลัง\*\*

- 1 SCUFF PLATE WITH LED ILLUMINATION**  
แผ่นรอบบันไดสแตนเลสพร้อมไฟ LED\*\*
- 4 LUGGAGE TRAY**  
ถาดรองสัมภาระด้านหลัง

- 2 TAILGATE SPOILER GARNISH**  
ชุดตกแต่งสปอยเลอร์หลัง\*\*
- 5 DRIVE VDO RECORDER**  
กล้องบันทึกภาพ หน้า-หลัง

- 3 DOOR HANDLE PROTECTOR**  
เบ้ามือจับตกแต่งกันรอย

## อัปเดตความจอยไปอีกขั้นด้วย MITSUBISHI MOTORS GENUINE ACCESSORIES



1



2



3



4



5

\* อุปกรณ์ตกแต่งมาตรฐานพื้นต้นสำหรับรุ่น ULTIMATE และ ULTIMATE X • \*\* อุปกรณ์ตกแต่งมาตรฐานพื้นต้นสำหรับรุ่น ULTIMATE X ชุดอุปกรณ์ตกแต่งที่ติดตั้งเพิ่มเติมโดยผู้จำหน่ายฯ รับประทาน 3 ปี หรือ 60,000 กิโลเมตร แล้วแต่ระยะใดถึงก่อน โปรดสอบถามรายละเอียดสินค้าอุปกรณ์ตกแต่งจากผู้จำหน่ายรถยนต์มิซูบิชิที่ได้รับการแต่งตั้งอย่างเป็นทางการเท่านั้น

# SPICE IT UP!

## TWO-TONE COLOR

จัดจ้านกว่าที่เคยกับ ALL-NEW XFORCE HEV สี TWO-TONE



### ULTIMATE X



### ULTIMATE



### IGNITE





**ตารางแสดงอุปกรณ์มาตรฐาน (STANDARD EQUIPMENT)**

		IGNITE	ULTIMATE	ULTIMATE X
ภายนอก (EXTERIOR)	ไฟหน้าแบบ LED	LED Low and High Beam Headlight		
	ไฟส่องสว่างกลางวันแบบ LED	LED DRL-Daytime Running Light		
	ไฟตัดหมอกหน้าแบบ LED	LED Front Fog Light	-	*
	ไฟท้ายแบบ LED สี Smoke	Smoked-Clear LED Rear Combination Light		*
	ระบบควบคุมการเปิด-ปิดไฟหน้าแบบอัตโนมัติ	Automatic Headlight		*
	ไฟหน้าปรับระดับสูง-ต่ำ	Headlight Levelling		*
	กระจกนิรภัยหน้าแบบกันเสียงรบกวน	Front Windshield with Sound Insulation Film		*
	กระจกมองข้างพร้อมไฟเลี้ยวแบบ LED	Door Mirror with LED Side Turn Signal		*
	กระจกมองข้างปรับ และพับไฟฟ้า	Electrically Adjustable and Foldable Door Mirror		*
	ระบบปิดน้ำฝนด้านหน้าแบบอัตโนมัติ	Front Rain-Sensing Wipers		*
	ระบบปิดน้ำฝนด้านหลัง	Rear Wiper		*
	สปอยเลอร์หลัง พร้อมไฟบนคิ้วที่ 3 แบบ LED	Rear Spoiler with LED High-Mount Stop Light		*
	เสาอากาศแบบกรีนฮาด	Shark Fin Antenna		*
ประตูท้ายเปิด-ปิดด้วยไฟฟ้า พร้อมระบบแฮนด์ฟรี	Electric Tailgate with Hands-Free	-	*	
ภายใน (INTERIOR)	สีภายในห้องโดยสาร	Interior Color	สีดำ (Black)	สีน้ำตาล-น้ำชา พร้อมตกแต่งผ้าพิเศษ (Mélange-Mocha with Special Fabric Decoration)
	นาฬิกาการขับขี่แบบ LCD ขนาด 8 นิ้ว	8 inch Color LCD Meter		*
	สวิตช์ปรับโหมดการขับขี่ 7 รูปแบบ	7 Drive Mode Selector - Normal, Wet, Gravel, Tarmac, Mud, EV Priority, Charge		*
	ระบบปรับอากาศแบบอัตโนมัติแยกโซนอุณหภูมิอิสระ: ซ้าย-ขวา	Automatic Dual Zone Air Conditioning		*
	ระบบฟอกอากาศ nance™X	nance™X		*
	ช่องปรับอากาศสำหรับผู้โดยสารตอนหลัง	Rear Air Vent		*
	ช่องปรับอากาศบริเวณหัวเข่าด้านคนขับ	Driver Knee Air Vent		*
	กระจกมองหลัง แบบปรับลดแสงสะท้อนอัตโนมัติ	Auto Dimming Rearview Mirror	-	*
	กระจกหน้าค้ำฟ้าไฟฟ้า พร้อมปรับขึ้น-ลงอัตโนมัติด้านคนขับ	Power Windows with One Touch Operate at Driver's Side		*
	แผงบังแดดคู่หน้า พร้อมกระจกเงาหน้าแบบมีฝาปิด และไฟส่องสว่างแบบ LED	Front Sunvisor with Vanity Mirror with Lid and LED Illumination		*
	ไฟห้องโดยสารแบบ LED	LED Room Light		*
	ไฟอ่านแผนที่คู่หน้าแบบ LED	LED Front Map Light		*
	พวงมาลัยหุ้มหนังแบบปรับ 4 ทิศทาง สูง-ต่ำ และเท้า-ออก	Leather Wrapped Tilt-Telescopic Adjustable Steering Column		*
เกียร์ Electric Shift หุ้มหนัง	Leather Wrapped Electric Shift		*	
กุญแจอัจฉริยะ: KOS พร้อม ปุ่มสตาร์ทเครื่องยนต์	Keyless Operation System and Push Start Button		*	
เบาะหนังสังเคราะห์ พร้อมคุณสมบัติเสริมความอ่อน	Synthetic Leather Seat with Heat Guard Function	สีดำ (Black)	สีน้ำตาล-น้ำชา (Black-Mocha)	
เบาะนั่งคนขับปรับระดับ	Adjustable Driver Seat	6 ทิศทาง (6-Way Adjustable)	ปรับไฟฟ้า 8 ทิศทาง (8-Way Power Adjustable)	
พนักพิงหลังเบาะผู้โดยสารตอนหลัง ยกพับแบบ 40:20:40	Rear Seatback with 40:20:40 Folding Function		*	
พนักพิงหลังเบาะผู้โดยสารตอนหลัง ปรับเอนได้ 8 ระดับ	Rear Seatback with 8-Step Reclining Function		*	
ที่พิงแขนบริเวณคอนโซลกลาง พร้อม Drink Cooler	Center Console Armrest with Drink Cooler		*	
ที่พิงแขนบริเวณคอนโซล พร้อมช่องวางแก้ว และช่องเสียบโทรศัพท์	Rear Seat Center Armrest with Cup Holder and Smartphone Pocket		*	
ช่องใส่ขวดน้ำข้างประตูคู่หน้า และคู่หลัง	Front and Rear Doors with Bottle Holder		*	
ช่องเก็บของเบาะประตูคู่หลัง	Front Seatback Pocket		*	
กล่องเก็บของใต้ท้องกับท้ายกระบะ พร้อมฝาปิด	Cargo Floor Box with Lid		*	
แผ่นกันห้องสัมภาระ	Tonneau Cover	-	*	
ระบบความบันเทิงและการเชื่อมต่อ (INFOTAINMENT AND CONNECTIVITY)	หน้าจอระบบสัมผัสขนาด 12.3 นิ้ว รองรับการใช้งานเชื่อมต่อสมาร์ตโฟน	12.3 inch SDA - Smartphone-Link Display Audio		*
	ระบบเชื่อมต่อโทรศัพท์แบบไร้สาย	Bluetooth		*
	รองรับระบบสั่งงานด้วยเสียง	Voice Command Compatible		*
	ระบบเชื่อมต่อ Apple CarPlay และ Android Auto แบบไร้สาย*	Wireless Apple CarPlay and Android Auto*		*
	สวิตช์ควบคุมระบบเครื่องเสียงและโทรศัพท์ บนพวงมาลัย	Audio Control with Hands-Free Switch on Steering Wheel		*
	สวิตช์ควบคุมหน้าจอแสดงผลการขับขี่ บนพวงมาลัย	Meter Control Switch on Steering Wheel		*
	ช่องต่ออุปกรณ์ USB-A และ USB-C บริเวณด้านหน้า	USB-A and USB-C Connector for Front Seat		*
	ช่องชาร์จไฟ USB-A และ USB-C สำหรับผู้โดยสารตอนหลัง	USB-A and USB-C Charger for Rear Seat		*
	ช่องจ่ายกระแสไฟ DC 12 โวลต์ บริเวณด้านหน้า	DC 12V Accessory Power Socket for Front Seat		*
	ที่ชาร์จโทรศัพท์แบบไร้สาย	Wireless Charger	-	*
	ลำโพง	Speakers	6	8 (Yamaha)
	ระบบเสียง Dynamic Sound Yamaha Premium	Dynamic Sound Yamaha Premium System	-	*
	ไฟสร้างบรรยากาศ	Ambient Light	-	*
ความปลอดภัยอัจฉริยะ (MITSUBISHI DIAMOND SENSE)	ระบบควบคุมไฟสูงอัตโนมัติ - AHB	Automatic High Beam		*
	ระบบล็อกความเร็วแบบปรับอัตโนมัติ - ACC	Adaptive Cruise Control		*
	ระบบเตือนการชนด้านหน้าตรง พร้อมระบบช่วงชะลอความเร็ว - FCM	Forward Collision Mitigation System		*
	ระบบสัญญาณเตือนจุดอับสายตา - BSW	Blind Spot Warning		*
	ระบบสัญญาณเตือนขณะเปลี่ยนเลน - LCA	Lane Change Assist		*
	ระบบเตือนด้านข้างขณะถอยออกจากช่องจอด - RCTA	Rear Cross Traffic Alert		*
	ระบบเตือนเมื่อรถคันหน้าเคลื่อนที่ - LCDN	Leading Car Departure Notification		*
	กล้องมองภาพรอบคัน - MAM	Multi Around View Monitor	-	*
	ระบบตรวจจับการเคลื่อนไหว และส่งเตือนจากกล้องรอบคัน - MOD	Moving Object Detection	-	*
	ถุงลม 6 ตำแหน่ง - ด้านคนขับ ผู้โดยสารตอนหน้า ด้านข้าง และเบาะนั่ง	6 Airbags - Driver, Passenger, Side and Curtain Airbags		*
	ระบบควบคุมการจับค้ำล้อ และสมดุลขณะเข้าโค้ง - AYC	Active Yaw Control		*
	ระบบควบคุมเสถียรภาพทรงตัว - ASC	Active Stability Control		*
	ระบบป้องกันการลื่นไถล - TCL	Traction Control System		*
ระบบช่วยออกตัวบนทางลาดชัน - HSA	Hill Start Assist System		*	
ระบบป้องกันล้อล็อก พบนเบรก - ABS	Anti-Lock Braking System		*	
ระบบกระจายแรงดันน้ำมันเบรก แบบอิเล็กทรอนิกส์ - EBD	Electronic Brake Force Distribution		*	
ระบบเสริมแรงเบรก - BA	Brake Assist		*	
ระบบเบรกมือควบคุมด้วยไฟฟ้าอัตโนมัติ พร้อมระบบ Brake Auto Hold	Electric Auto Parking Brake with Brake Auto Hold		*	

**ตารางแสดงอุปกรณ์มาตรฐาน (STANDARD EQUIPMENT)**


		IGNITE	ULTIMATE	ULTIMATE X
ความปลอดภัย (SAFETY)	ระบบไฟกะพริบฉุกเฉินอัตโนมัติ พนมรถยกกันพื้น - ESS	Emergency Stop Signal System		*
	ระบบไฟสว่างอัตโนมัติเมื่อเปิดสตาร์ท และระบบไฟนำทางหลังดับเครื่องยนต์	Welcome Light and Coming Home Light System		*
	ระบบป้องกันการโจรกรรม และระบบสัญญาณกันขโมย	Immobilizer System and Security Alarm System		*
	เซ็นเซอร์ล็อก พร้อมระบบล็อกประตูอัตโนมัติเมื่อรถมีความเร็ว	Speed Sensing Automatic Central Door Lock		*
	ระบบล็อกป้องกันการเปิดประตูหลังจากรถใน	Child Protection Rear Doors Lock		*
	ระบบเตือนคาดเข็มขัดนิรภัย ผู้โดยสารด้านหน้า และด้านหลัง	Seatbelts Reminder		*
	เข็มขัดนิรภัย ELR 3 จุด	Seatbelts 3 point ELR		*
	เข็มขัดนิรภัยพร้อมระบบดึงกลับและระบบแรงยึดเหนี่ยว	Seatbelts with Pretensioner and Force Limiter		ด้านคนขับและผู้โดยสารด้านหน้า (Driver and Passenger)
	จุดยึดเกาะนั่งสำหรับเด็ก ISOFIX 2 ตำแหน่ง	Lower and Tether Anchor for ISOFIX Child Seat x 2		*
	กล้องมองภาพด้านหลัง พนมถอยจอด	Rearview Camera		*
	ระบบตรวจสอบแรงดันลมยาง - TPMS	Tire Pressure Monitoring System	-	*
	เซนเซอร์ระยะจอด ด้านหน้า 4 ตำแหน่ง และด้านหลัง 4 ตำแหน่ง	Parking Sensor - Front x 4 and Rear x 4	-	*
	ชุดตกแต่งกระจกหน้า	Front Grille Accent	-	*
อุปกรณ์ตกแต่งพิเศษเพิ่มเติม** (ADDITIONAL SPECIAL EQUIPMENT**)	ชุดอุปกรณ์ตกแต่งภายในด้านหน้า ด้านข้าง และด้านหลัง	Front, Side and Rear Garnish	-	*
	ชุดตกแต่งสปอยเลอร์หลัง	Tailgate Spoiler Garnish	-	*
	สัญลักษณ์ XFORCE บนฝากระโปรงหน้า	XFORCE - Engine Hood Emblem	-	*
	ฝาครอบบันไดคนเดินเท้าพร้อมไฟ LED	Scuff Plate with LED Illumination	-	*

**ตารางข้อมูลเทคนิค (SPECIFICATION)**

ประเภท	รายละเอียด	หน่วย	ค่า	หมายเหตุ	
มิติตัวรถ (DIMENSIONS)	ความยาวตลอดคัน	mm	4,390		
	ความกว้างตลอดคัน	mm	1,810		
	ความสูง	mm	1,650		
	ระยะฐานล้อ	mm	2,650		
	ความกว้างช่วงล้อหน้า	mm	1,565		
	ความกว้างช่วงล้อหลัง	mm	1,565		
	ระยะต่ำสุดถึงพื้น	mm	183		
	รัศมีวงเลี้ยวแคบสุด	m	5.2		
	เครื่องยนต์ (ENGINE)	รหัสเครื่องยนต์		4A92	
		ประเภทเครื่องยนต์		4 สูบ MIVEC DOHC 16 วาล์ว (4 Cylinders MIVEC DOHC 16 Valves)	
ปริมาตรกระบอกสูบ		ซีซี	1,590		
ความกว้างกระบอกสูบ x ช่วงชัก		mm	75.0 x 90.0		
อัตราส่วนกำลังอัด			14 : 1		
กำลังสูงสุด		กิโลวัตต์ (แรงม้า) / รอบต่อนาที	79 (107) / 6,000		
แรงบิดสูงสุด		นิวตันเมตร / รอบต่อนาที	134 / 4,500		
ระบบเชื้อเพลิง (FUEL SYSTEM)		ชนิด		หัวฉีดอิเล็กทรอนิกส์ ECI-MULTI 32 Bit (Electronically Controlled-Multi Point Injection 32 Bit)	
		ชนิดน้ำมันแนะนำ		แก๊สโซฮอล์ E20 (Gasohol E20)	
		ความจุถังน้ำมัน	ลิตร	42	
มอเตอร์ไฟฟ้า (ELECTRIC MOTOR)	กำลังสูงสุด	กิโลวัตต์ (แรงม้า)	85 (116)		
	แรงบิดสูงสุด	นิวตันเมตร	255		
แบตเตอรี่ไฮบริด (HEV BATTERY)	ชนิดแบตเตอรี่		Lithium-ion		
	ชนิด		2-Speed Transaxle		
ระบบส่งกำลัง (TRANSMISSION)	อัตราทดเกียร์		High 3.384, Low 4.588		
	อัตราทดเครื่องยนต์		2.107		
	อัตราทดมอเตอร์ไฟฟ้า		9.215		
ระบบบังคับเลี้ยว (STEERING)	ชนิด		แร็คและพินไอ้นพร้อมระบบพวงมาลัยควบคุมด้วยไฟฟ้า (Rack and Pinion Type With Electric Power Steering : EPS)		
	หน้า	Front	แบบอิสระแม็คเฟอร์ริสันสตรัท คอลัมน์ปรับ พร้อมเหล็กกันโคลง และ แทลลีค้ำหัวซีก (MacPherson Strut Coil Springs with Stabilizer Bar and Built-in Strut Bar)		
ระบบกันสะเทือน (SUSPENSIONS)	หลัง	Rear	ทอร์ชันบาร์ (Torsion Beam)		
	หน้า	Front	ดิสก์เบรกแบบมีช่องระบายความร้อน (Ventilated Disc Brake)		
ระบบเบรก (BRAKES)	หลัง	Rear	ดิสก์เบรก (Disc Brake)		
	ล้อและยาง (WHEELS AND TIRES)	ขนาดล้ออัลลอย	18" x 7.0J แบบทูโทน (Machine Finished Two-Tone)		
	ขนาดยาง		225/50 R18		
	ชุดซ่อมยางฉุกเฉิน		*		

หมายเหตุ: \* เมื่อทำการใช้งาน Apple CarPlay และ Android Auto บน iPad แทน iPhone ที่ Apple Inc. และ Google Inc. กำหนด • Apple CarPlay และ iPhone เป็นเครื่องหมายการค้าของบริษัท Apple Inc. สำหรับข้อมูลพื้นฐาน โปรดดูที่ <http://www.apple.com/ios/carplay/> • Android Auto และ Android เป็นเครื่องหมายการค้าของบริษัท Google Inc. สำหรับข้อมูลพื้นฐาน โปรดดูที่ <http://www.android.com/auto/>  
 \*\* ชุดอุปกรณ์ตกแต่งพิเศษเฉพาะรุ่นดังกล่าวมีข้อจำกัดพื้นฐานที่ติดตั้งจากโรงงาน แต่มีอุปกรณ์ตกแต่งพิเศษเพิ่มเติมและจำหน่ายโดยผู้จำหน่าย 3 ปี หรือ 60,000 กม. แล้วแต่จะมาถึงก่อน รายละเอียดและสิ่งประกอบของรถคันนี้จำหน่าย อาจแตกต่างกันจากภาพที่ปรากฏในสื่อการตลาด บริษัท มิตซูบิชิ มอเตอร์ส ประเทศไทย จำกัด ขอสงวนสิทธิ์ในการเปลี่ยนแปลงสีและรายละเอียดความเหมาะสม โดยไม่ต้องแจ้งให้ทราบล่วงหน้า ทั้งนี้ โปรดสอบถามรายละเอียดเพิ่มเติมกับตัวแทนจำหน่ายที่ปรึกษาการขาย และสิ่งประกอบของรถคันนี้จำหน่ายพร้อมชุดอุปกรณ์ที่ให้บริการแต่งตั้งช่างเป็นทางการเท่านั้น

**ขนาดและมิติตัวรถ (มม.) DIMENSIONS (mm)**



รายละเอียดเพิ่มเติม

มีนาคม 2568